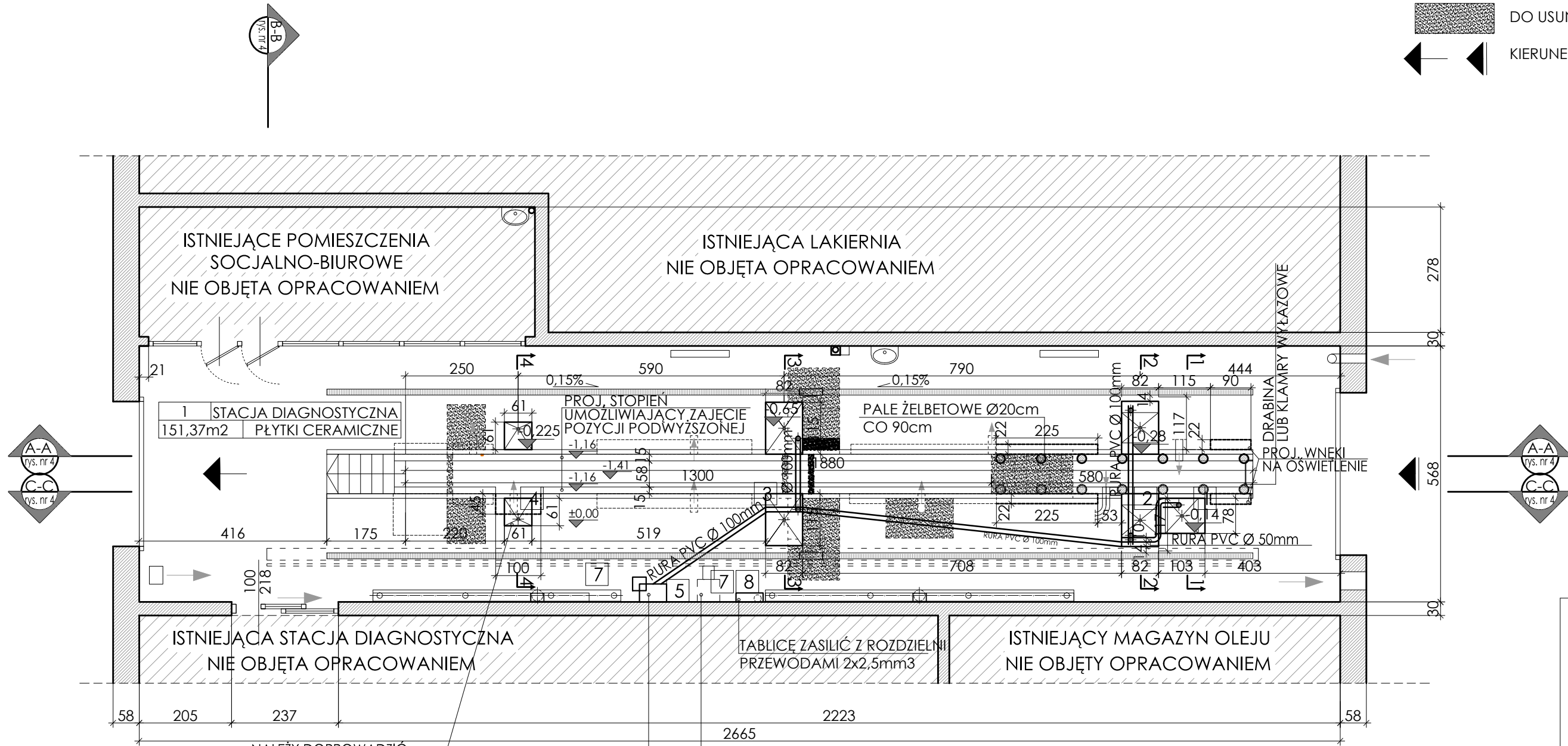


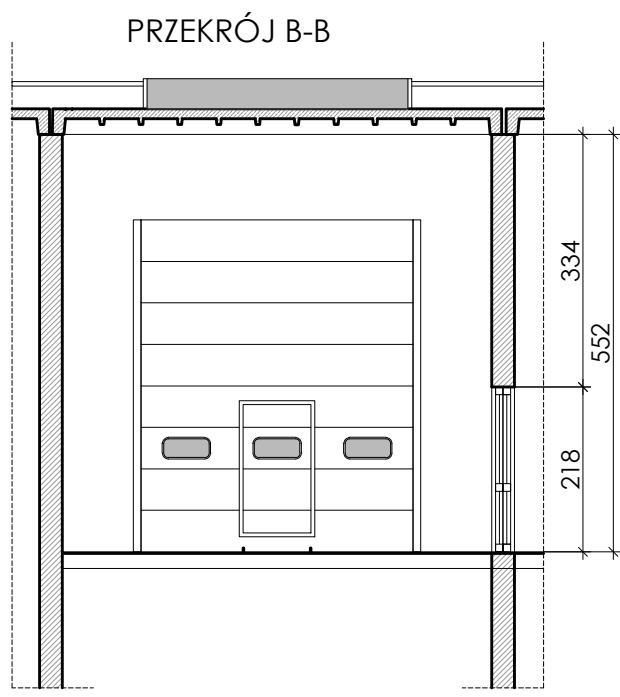
DO USUNIĘCIA
KIERUNEK JAZDY




NALEŻY DOPROWADZIĆ PRZEWÓD 5x2,5mm /POZOSTAWIĆ 1,5m ZAPASU/

DO SZAFY STEROWNICZEJ NALEŻY DOPROWADZIĆ PRZEWODY 5x6mm2

DO SZYNY SYSTEMU WYCIĄGU SPALIN ORAZ DO WENTYLATORA DOPROWADZIĆ PRZEWODY 5x2,5mm2



NR	ZESTAWIENIE NOWEGO WYPOSAŻENIA
1	URZĄDZENIE DO BADANIA ZBIĘŻNOŚCI KÓŁ JEZDNYCH POJAZDU
2	URZĄDZENIE DO KONTROLI SKUTECZNOŚCI TŁUMIENIA DRGAŃ ZAWIESZENIA POJAZDU
3	URZĄDZENIE ROLKOWE DO KONTROLI DZIAŁANIA HAMULCÓW
4	URZĄDZENIE DO WYMUSZANIA SZARPNIĘĆ KOŁAMI JEZDNYMI POJAZDU
5	SZAFKA STEROWNICZA
6	PRZYRZĄD DO POMIARU GEOMETRII I USTAWIENIA KÓŁ I OSI POJAZDU
7	SYSTEM WYCIĄGU SPALIN Z AUTOMATYCZNYM POWROTEM WÓZKA
8	TABLICA STEROWNICZA DLA URZĄDZENIA NR 8

OKRĘGOWA STACJA KONTROLI POJAZDÓW		ADRES OBIEKTU	
BIELSKO-BIAŁA, UL. DŁUGA, DZ. NR		BIELSKO-BIAŁA, UL. DŁUGA, DZ. NR	
TYTUŁ RYSUNKU		SKALA	NR RYSUNKU
RZUT PRZYZIEMIA, PRZEKRÓJ B-B		1:100	2
AUTOR OPRACOWANIA:		ZLECENIE NR	DATA
mgr inż. ANNA LA FONTAINE		18/2009	11.2009
mgr inż. ANNA BODAKIEWICZ			
AUTOR BRANŻY ARCHITEKTONICZNEJ		AUTOR BRANŻY KONSTRUKCYJNEJ	
SPRAWDZAJĄCY BRANŻĘ ARCHITEKTONICZNEJ		SPRAWDZAJĄCY BRANŻĘ KONSTRUKCYJNĄ	
			
ANNA BODAKIEWICZ tel. 608 506 464			